



НАБЛЮДЕНИЕ НА ПОТРЕБИТЕЛИТЕ, ЮЛИ 2019 ГОДИНА

През юли 2019 г. общият показател на доверие на потребителите нараства с 0.8 пункта спрямо нивото си отпреди три месеца (фиг. 1 от приложението), което се дължи изцяло на повишеното доверие сред градското население.

Общата оценка на потребителите за развитието на икономическата ситуация в страната през последните дванадесет месеца бележи известно подобрене - увеличение на балансовия показател с 2.6 пункта (фиг. 2 от приложението). Същевременно и прогнозите им за следващите дванадесет месеца са по-благоприятни в сравнение с предходното наблюдение (фиг. 3 от приложението).

По отношение на финансовото състояние на домакинствата и оценките, и очакванията на населението в градовете леко се подобряват, докато мненията на живеещите в селата са малко по-негативни (фиг. 4 и 5 от приложението).

Преобладаващата част от потребителите считат, че през последните дванадесет месеца има леко покачване на потребителските цени, като инфлационните им очаквания се запазват и за следващите дванадесет месеца (фиг. 6 от приложението).

Относно безработицата в страната прогнозите са, че ще има известно съкращаване на персонал през следващите дванадесет месеца, като според населението в селата то ще бъде с високо темпо (фиг. 7 от приложението).

През юли по-голямата част от потребителите продължават да оценяват икономическата ситуация в страната като неблагоприятна за спестяване, въпреки че техният относителен дял намалява в сравнение с три месеца по-рано. Последната анкета обаче регистрира малко по-позитивна нагласа в намеренията на градското население по отношение на извършването на разходи за покупка на предмети за дълготрайна употреба¹ и за „покупка или построяване на жилище (вила)“ през следващите дванадесет месеца.

¹ При коментара на отговорите относно покупките (разходите) трябва да се има предвид, че въпросите се задават тримесечно, макар че тези покупки (разходи) се извършват от потребителите през по-голям период от време. Ето защо е нормално преобладаващите стойности на балансите на мненията да са трайно разположени в отрицателната зона на графиките, но значение за икономическия анализ има посоката на движение на балансите на мненията като индикатори за положителна или отрицателна промяна.



Методологични бележки

Изследването е част от хармонизираната програма на Европейския съюз за наблюдения на бизнес тенденциите и наблюдение на потребителите и е представително за населението на 16 и повече години.

Обект на изследването са лицата на 16 и повече години, методът на подбор - случаен, гнездови и пропорционален на населението по райони, в т.ч. селско/градско население (154 гнезда с по 8 лица в гнездо). Методът на анкетиране е интервю - лице в лице. Анкетата съдържа стандартизирани въпроси, свързани с финансовото състояние на домакинствата, общата икономическа ситуация в страната, инфлацията, безработицата, спестяванията, намеренията за извършване на основни разходи за предмети с дълготрайна употреба и покупка на жилище или кола. Предлаганите варианти на отговор създават възможност за степенуването им от оптимистични през неутрални към песимистични. Балансът на мненията се получава като разлика между относителните дялове на положителните и относителните дялове на негативните мнения със следната особеност: на силно положителното и силно негативното мнение се дава коефициент 1, а на по-умерено положителните и по-умерено негативните мнения - коефициент 0.5.

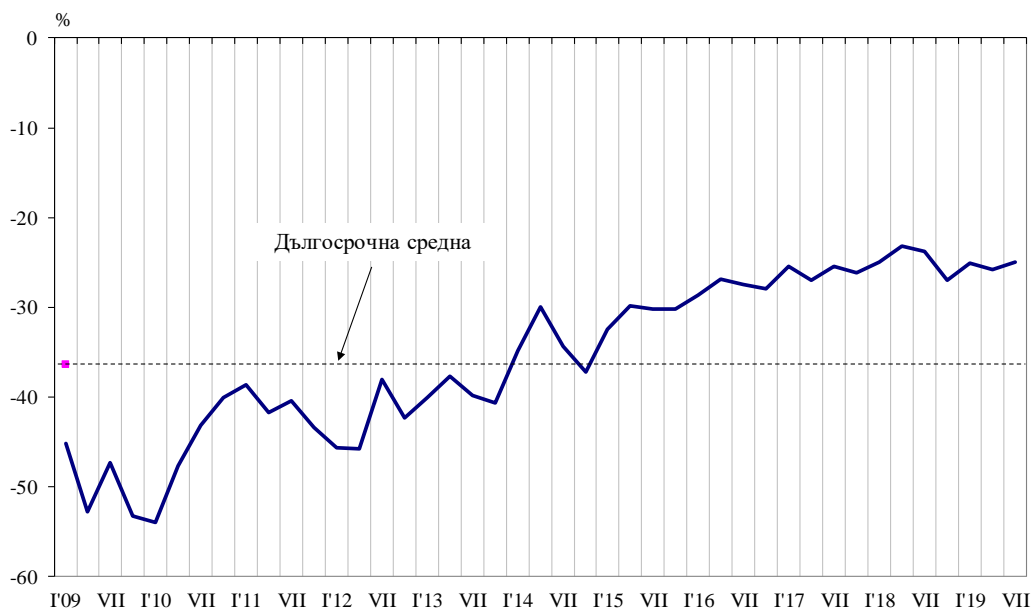
С резултатите от наблюденията се цели да се улови посоката на изменение на изследваните променливи, в т.ч. в „нивото на доверие“ на потребителите, което, от своя страна, дава възможност да се изследват тенденциите в развитието на общественото мнение по основни икономически процеси и явления.

Показателят на доверие на потребителите е средна аритметична на балансите на очакванията за развитието през следващите дванадесет месеца на: финансовото състояние на домакинствата, общата икономическа ситуация в страната, спестяванията на домакинствата и безработицата, като последният баланс се взема с обратен знак.

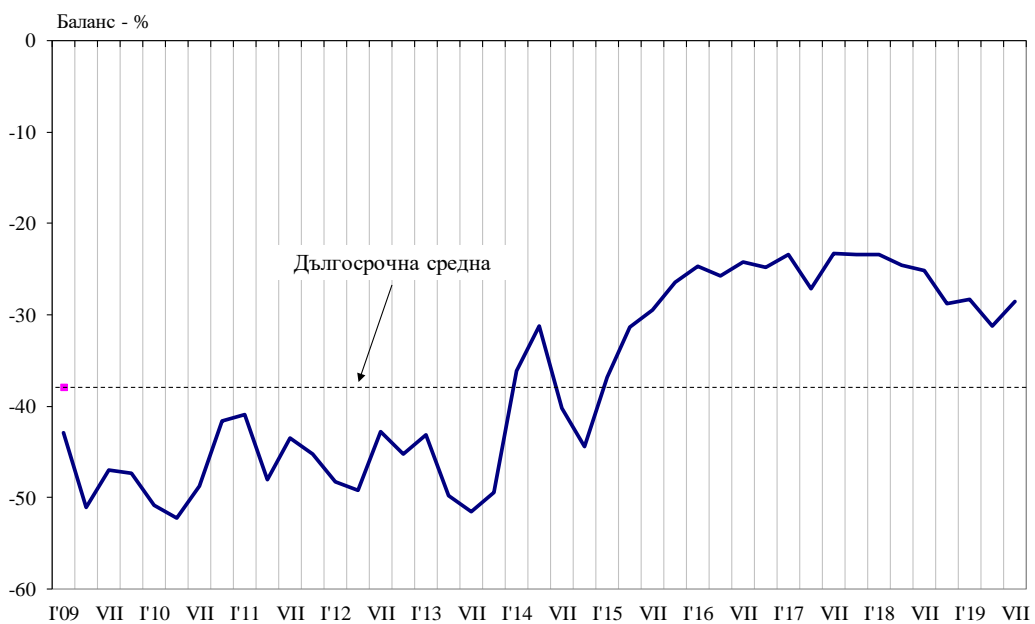


Приложение

Фиг. 1. Показател на доверие на потребителите

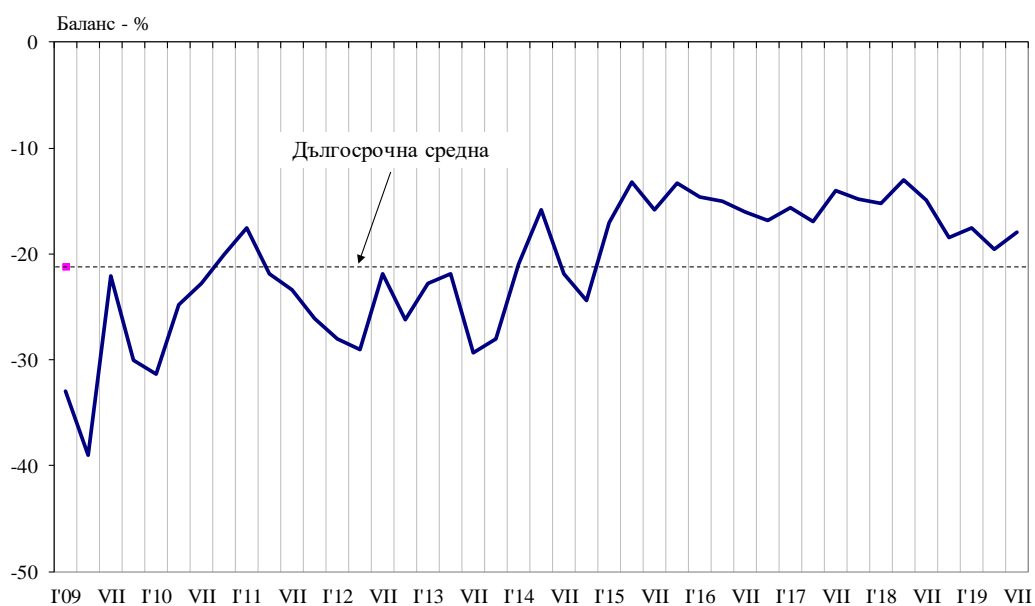


Фиг. 2. Оценка за общата икономическа ситуация в страната през последните 12 месеца

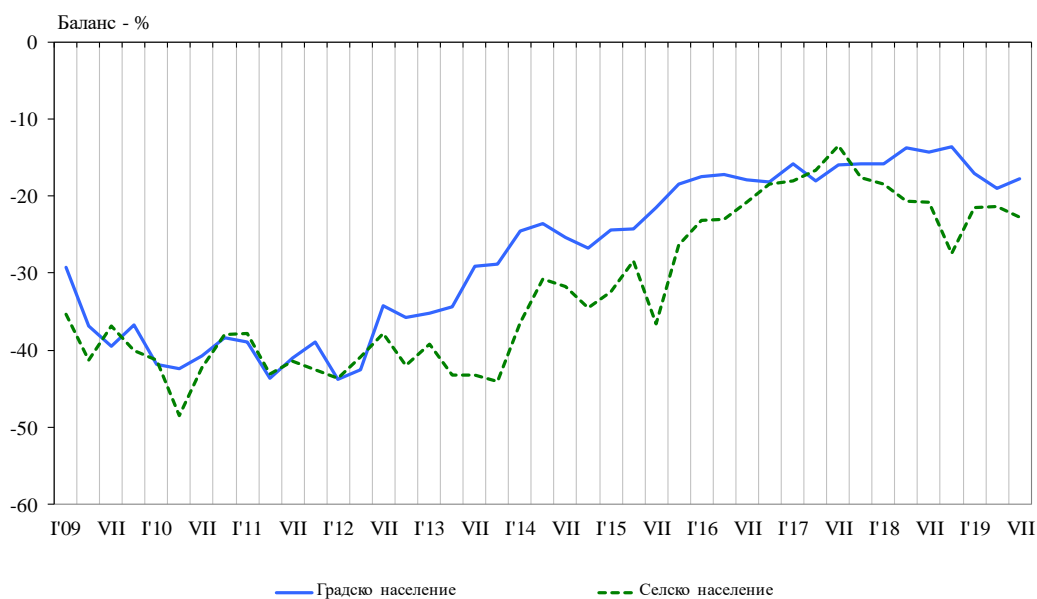




Фиг. 3. Очаквания за общата икономическа ситуация в страната през следващите 12 месеца

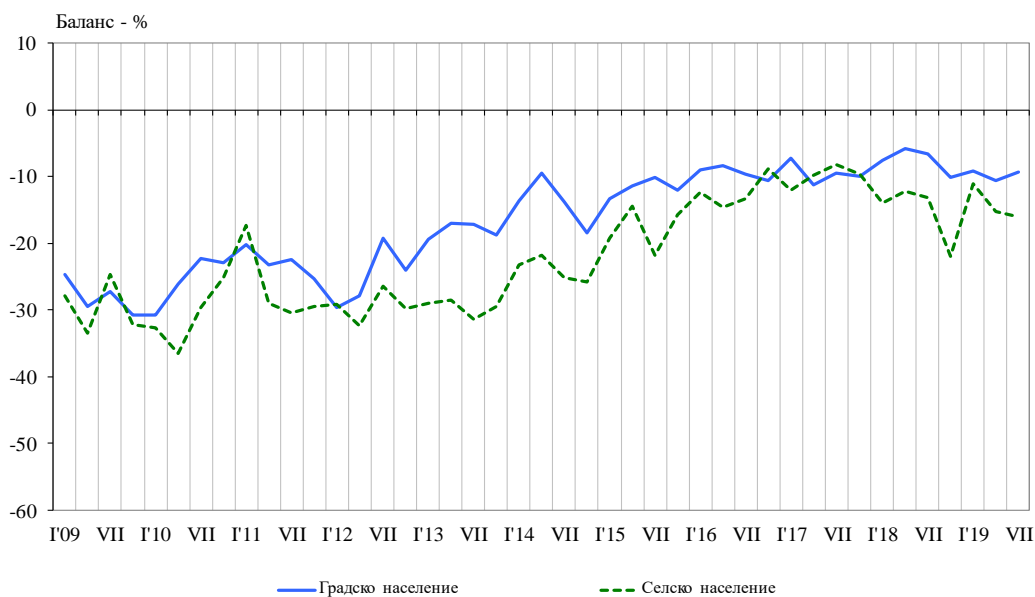


Фиг. 4. Оценка на финансовото състояние на домакинствата през последните 12 месеца

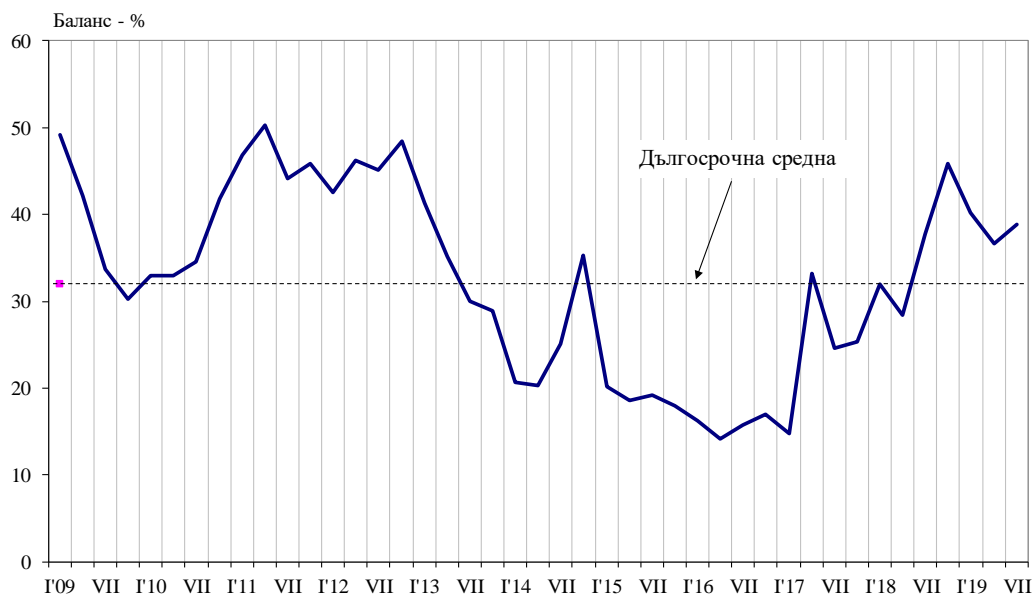




Фиг. 5. Очаквания за финансовото състояние на домакинствата през следващите 12 месеца



Фиг. 6. Инфлационни очаквания за следващите 12 месеца





Фиг. 7. Очаквания за безработицата през следващите 12 месеца

